


TVÄTTGUIDE

Cylinda
SVENSKTILLVERKAD
FFT 1200

TVÄTTEN

Töm fickor och dra igen blyxtlås.

Sortera först tvätten i vitt, ljusa färger och mörka färger.




Läs textiliernas tvättmärkning och dela därefter upp de olika högar efter temperaturangivelserna i tvättmärkningen.

OBS! BH med bygel läggs i tvättpåse.

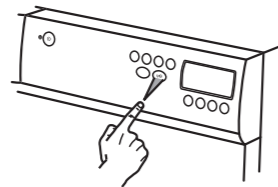
LÄGG I TVÄTTEN

Tryck på huvudströmbrytaren. Displayen tänds.



OBS! Om inga knapptryckningar görs på tre minuter släcks displayen. Den tänds igen vid nästa knapptryckning.

Lägg i tvätten och stäng luckan.



Program	Mängd tvätt
Grovtvätt	● (6,0 kg)
Normaltvätt	● (6,0 kg)
Syntet- och Kvicktvätt	◐ (3,0 kg)
Ylle/handtvätt	○ (2,0 kg)

VAD VISAR DISPLAYEN

Programinformation

När du trycker på P1 till P8 visas respektive program i detta fält. Under programmets gång visas var i pro-gramcykeln maskinen befinner sig.

Luckan öppnad Visar att du öppnat luckan.

Start
Ett program

Stop
Ett program är avslutat eller stoppat.

Centrifugeringsvarvtal för aktuellt program.

Programtid för aktuellt program. När ett program startas räknas tiden ner. Tidvisningen växlar mellan timmar (t ex 1h) och minuter (t ex 22).

Tvätttemperatur för aktuellt program.

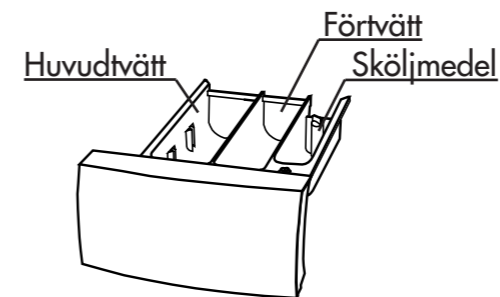
TVÄTTMEDELSFACKET

Häll tvättmedlet i facket för huvudtvätt (2) och eventuellt förtvätt (1). Sköljmedel häller du i det högra facket med -symbolen.

Minska doseringen om du tvättar en liten mängd tvätt.

Om du använder flytande tvättmedel skall du använda en tvättboll.

OBS! Tvättboll kan inte användas till program P1.

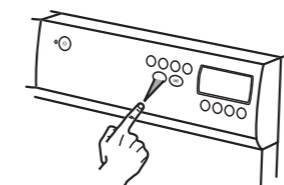
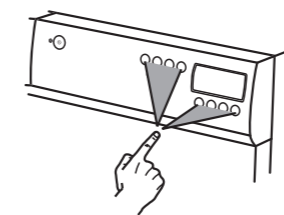


VÄLJ PROGRAM

Tryck på någon av programknapparna P1 till P8 för att välja det program du vill köra.

P1 - Grovtvätt med förtvätt, 90°C	P5 - Syntettvätt, 40°C
P2 - Normaltvätt, 60°C	P6 - Kvicktvätt, 40°C
P3 - Snabb normaltvätt, 60°C	P7 - Ylle/handtvätt, 30°C
P4 - Normaltvätt, 40°C	P8 - Centrifugering

Texten **Start** i displayen visar att tvättprogrammet har startat.



FELMEDDELANDEN

0000 blinkar uppe till höger: öppna luckan, omfördela lasten och kör program 8.

Övriga meddelanden:

- Skriv ner det felmeddelande som visas.
- Slå av och på maskinens huvudströmbrytare.
- Tryck på nyckelknappen och ta ur tvätten.
- Kontakta fastighetservice.

SÄKERHETSFÖRESKRIFTER

Använd inte maskinen till kemtvätt.

Använd endast maskintvättmedel.

Tvättmaskinen får inte användas av barn.

Vid rengöring får maskinen inte överspolas med vatten.

Varning! Textilier som tas ut efter avbrutet program kan vara mycket varma.

PROGRAM AVSLUTAT

Texten **Stop** i displayen visar att tvättprogrammet är färdigt. Displayen släcks tre minuter efter avslutat tvättprogram.

Håll nyckelknappen intryckt i 3 sekunder för att öppna luckan och ta ut tvätten.

Kontrollera att trumman är tom och stäng luckan.

Stäng av tvättmaskinen.

