


Anvisning ELS Vision

Välj med pilknappar vad som skall visas
Information > Register > Logga in > Språk

Läs mer information

För "Läs mer" väljer man att markera info. Bekräfta med **OK**.
Välj **BACK** för att återgå.
(Svep brickan över läsaren för personlig information)



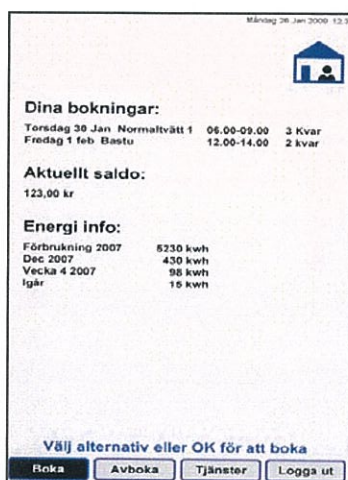
Bokning

1 Svep brickan över läsaren,
personlig sida visas
"Välj alternativ eller OK, för boka"

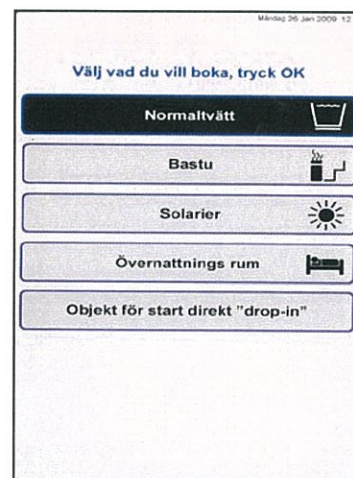
2 Markera **Boka** bekräfta med **OK**
Bokningsförval visas
"Välj vad du vill boka tryck OK"

3 Välj **bokningsförval**
och bekräfta med **OK**
Nu visas kalenderbild med passtider
"Välj dag och tid, tryck OK"

4 Flytta markering (blinkande blå ram) och
välj pass, bekräfta med **OK**.
Bokningen är klar när bild med "**Bokning**
OK" visas. Välj **BACK** för att återgå eller
logga ut



1,2



3



4

Avboka

Svep brickan över läsaren, markera **Avboka** och bekräfta med **OK**. Välj sedan vad som skall avbokas,
bekräfta med **OK**. Avbokningen är klar när bild med "**Avbokning OK**" visas.
Välj **BACK** för att återgå